


MUNICIPIO DE BUENAVISTA MICHOACAN




ESTADO DE FLUJOS DE EFECTIVO
DEL 1 DE ENERO AL 31 DE MARZO DE 2025
(Cifras en Pesos)


CONCEPTO	2025	2024
FLUJOS DE EFECTIVO DE LAS ACTIVIDADES DE OPERACION		
ORIGEN	39,241,787.72	40,206,028.64
IMPUESTOS	2,524,117.00	1,950,042.15
CUOTAS Y APORTACIONES DE SEGURIDAD SOCIAL.	0.00	0.00
CONTRIBUCIONES DE MEJORAS.	0.00	0.00
DERECHOS	1,656,321.71	2,504,521.55
PRODUCTOS	5,179.73	0.00
APROVECHAMIENTOS	138,603.30	125,134.10
INGRESOS POR VENTA DE BIENES Y PRESTACIÓN DE SERVICIOS.	0.00	0.00
PARTICIPACIONES, APORTACIONES, CONVENIOS, INCENTIVOS DERIVADOS DE LA COLABORACIÓN FISCAL Y FONDOS DISTINTOS DE APORTACIONES	34,917,565.98	35,626,330.84
TRANSFERENCIAS, ASIGNACIONES, SUBSIDIOS Y SUBVENCIONES, Y PENSIONES Y JUBILACIONES	0.00	0.00
OTROS ORIGENES DE OPERACIÓN	0.00	0.00
APLICACION.	32,873,780.34	32,833,351.43
SERVICIOS PERSONALES.	20,562,992.92	18,748,818.50
MATERIALES Y SUMINISTROS.	4,458,707.41	4,994,282.67
SERVICIOS GENERALES	7,257,780.01	6,742,405.65
TRANSFERENCIAS INTERNAS Y ASIGNACIONES AL SECTOR PÚBLICO	0.00	0.00
TRANSFERENCIAS AL RESTO DE SECTOR PÚBLICO	0.00	0.00
SUBSIDIOS Y SUBVENCIONES	41,804.00	324,300.00
AYUDAS SOCIALES	552,496.00	2,023,544.61
PENSIONES Y JUBILACIONES	0.00	0.00
TRANSFERENCIAS A FIDEICOMISOS, MANDATOS Y CONTRATOS ANÁLOGOS	0.00	0.00
TRANSFERENCIAS A LA SEGURIDAD SOCIAL	0.00	0.00
DONATIVOS	0.00	0.00
TRANSFERENCIAS AL EXTERIOR	0.00	0.00
PARTICIPACIONES	0.00	0.00
APORTACIONES	0.00	0.00
CONVENIOS	0.00	0.00
OTRAS APLICACIONES DE OPERACION	0.00	0.00
FLUJOS NETOS DE EFECTIVO POR ACTIVIDADES DE OPERACIÓN	6,368,007.38	7,372,677.21
FLUJOS DE EFECTIVO DE LAS ACTIVIDADES DE INVERSION		
ORIGEN	0.00	0.00
BIENES INMUEBLES, INFRAESTRUCTURA Y CONSTRUCCIONES EN PROCESO	0.00	0.00
BIENES MUEBLES	0.00	0.00
OTROS ORIGENES DE INVERSION	0.00	0.00
APLICACION	624,337.71	3,334,270.54
BIENES INMUEBLES, INFRAESTRUCTURA Y CONSTRUCCIONES EN PROCESO	578,769.71	3,301,211.70
BIENES MUEBLES	45,568.00	33,058.84
OTRAS APLICACIONES DE INVERSION	0.00	0.00
FLUJOS NETOS DE EFECTIVO POR ACTIVIDADES DE INVERSION	-624,337.71	-3,334,270.54
FLUJO DE EFECTIVO DE LAS ACTIVIDADES DE FINANCIAMIENTO		
ORIGEN	2,231,932.19	1,132,721.38
ENDEUDAMIENTO NETO	2,231,932.19	1,132,629.43
INTERNO	2,231,932.19	1,132,629.43
EXTERNO	0.00	0.00
OTROS ORIGENES DE FINANCIAMIENTO	0.00	91.95
APLICACION	2,354,162.42	278,040.59
SERVICIOS DE LA DEUDA	1,557,724.95	269,400.23
INTERNO	1,557,724.95	269,400.23
EXTERNO	0.00	0.00
OTRAS APLICACIONES DE FINANCIAMIENTO	796,437.47	8,640.36
FLUJOS NETOS DE EFECTIVO POR ACTIVIDADES DE FINANCIAMIENTO	-122,230.23	854,680.79
INCREMENTO / DISMINUCION NETA EN EL EFECTIVO Y EQUIVALENTES AL EFECTIVO	5,621,439.44	4,893,087.46
EFECTIVO Y EQUIVALENTES AL EFECTIVO AL INICIO DEL EJERCICIO	7,741,228.93	666,792.08
EFECTIVO Y EQUIVALENTES AL EFECTIVO AL FINAL DEL EJERCICIO	13,362,668.37	5,559,879.54

"Bajo protesta de decir verdad declaramos que los Estados Financieros y sus notas, son razonablemente correctos y son responsabilidad del emisor."


 C. IRMA MORENO MENDOZA
 PRESIDENTA MUNICIPAL


 G. AUDEL TORRES CERVANTES
 SÍNDICO MUNICIPAL

ING. CELENE LUCERO DAVILA CORTEZ
 TESORERA MUNICIPAL


 LIC. CLAUDIA MURILLO ESPINOZA
 CONTRALORA MUNICIPAL

